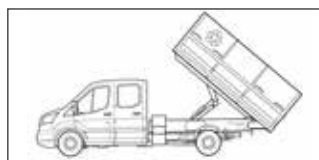
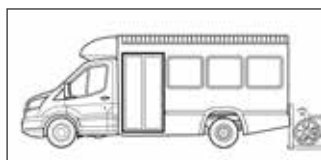
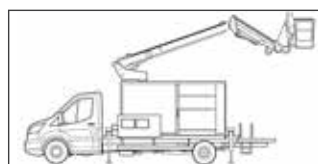
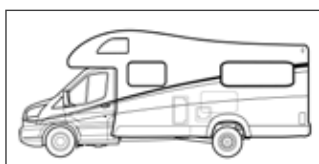


FORD TRANSIT TIEFRAHMEN-FAHRGESTELL

IDEAL FÜR AUFBAUTEN MIT BESONDERS NIEDRIGEM LADERAUMBODEN UND VEREINFACHTEM ZUSTIEG

Der Name Ford Transit steht für uneingeschränkte Vielseitigkeit und Zuverlässigkeit. Das großzügige Platzangebot, die innovativen Technologien und viele maßgeschneiderte Transportlösungen machen ihn zu einem komfortablen und leistungsfähigen Begleiter im Arbeitsalltag. Schwere Lasten werden zum Vergnügen. Beim Ford Transit Tiefrahmen-Fahrgestell profitieren Sie von idealen Voraussetzungen für spezielle Fahrzeugumbauten. Die Kombination aus flachem und stabilen Leiterraum sowie integrierten Montagepunkten machen eine Vielzahl von Modifikationen möglich.



FORD TRANSIT TIEFRAHMEN-FAHRGESTELL

MODELL	ANTRIEB	MOTOR Euro 6d-TEMP-EVAP-ISC	kW (PS)	GETRIEBE	ACHSÜBER- SETZUNG	BASIS	TREND
Preise in Euro ohne MwSt. (inkl. MwSt.)							
350 L2	Frontantrieb	2,0 l TDCi	96 (130)	6-Gang-Schaltgetriebe	4,43	30.340,- (36.104,60)	31.840,- (37.889,60)
	Frontantrieb	2,0 l TDCi	96 (130)	6-Gang-Automatikgetriebe	3,39	–	33.490,- (39.853,10)
	Frontantrieb	2,0 l TDCi	125 (170) ¹⁾	6-Gang-Schaltgetriebe	4,43/4,93	31.590,- (37.592,10)	33.090,- (39.377,10)
	Frontantrieb	2,0 l TDCi	125 (170) ¹⁾	6-Gang-Automatikgetriebe	3,39	–	34.740,- (41.340,60)
350 L3	Frontantrieb	2,0 l TDCi	96 (130)	6-Gang-Schaltgetriebe	4,43	31.040,- (36.937,60)	32.540,- (38.722,60)
	Frontantrieb	2,0 l TDCi	96 (130)	6-Gang-Automatikgetriebe	3,39	–	34.190,- (40.686,10)
	Frontantrieb	2,0 l TDCi	125 (170) ¹⁾	6-Gang-Schaltgetriebe	4,43/4,93	32.290,- (38.425,10)	33.790,- (40.210,10)
	Frontantrieb	2,0 l TDCi	125 (170) ¹⁾	6-Gang-Automatikgetriebe	3,39	–	35.440,- (42.173,60)
350 L4	Frontantrieb	2,0 l TDCi	96 (130)	6-Gang-Schaltgetriebe	4,43	32.440,- (38.603,60)	33.940,- (40.388,60)
	Frontantrieb	2,0 l TDCi	96 (130)	6-Gang-Automatikgetriebe	3,39	–	35.590,- (42.352,10)
	Frontantrieb	2,0 l TDCi	125 (170) ¹⁾	6-Gang-Schaltgetriebe	4,43/4,93	33.690,- (40.091,10)	35.190,- (41.876,10)
	Frontantrieb	2,0 l TDCi	125 (170) ¹⁾	6-Gang-Automatikgetriebe	3,39	–	36.840,- (43.839,60)

HIGHLIGHTS DER SERIENAUSSTATTUNG

Stahlräder 6,5 J x 16 mit 235/65 R 16 Bereifung inkl. Radnabenabdeckung	Fahrersitz, 4-fach manuell einstellbar
Airbag, Fahrerseite	Fensterheber vorn, elektrisch, mit Quickdown-Schaltung für Fahrerseite
Antiblockier-Bremssystem (ABS) mit elektronischer Bremskraftverteilung (EBD), Elektronisches Sicherheits- und Stabilitätsprogramm (ESP) mit Traktionskontrolle (TCS) inkl. Berganfahrassistent, Seitenwind-Assistent, Sicherheits-Bremsassistent, Überrollschutz sowie Notbremslicht	Generator, Hochleistungsausführung
Batterie	Handschuhfach mit Deckel
Beifahrer-Einzelsitz (Basis: Sitz-Paket 3; Trend: Sitz-Paket 12)	Scheibenwischer-Intervallschaltung vorn
Bordcomputer mit Verbrauchs- und Kilometerangaben (z. B. Restreichweite) sowie Außentemperaturanzeige und Ford ECO-Mode	Scheinwerfer-Abblendlicht, Halogenscheinwerfer mit Tagfahrlicht
	Sicherheitsgurtstraffer und -gurtkraftbegrenzer vorn
	Start-Stopp-System
	Zentralverriegelung (1. Schlüssel mit Fernbedienung, aufladbar; 2. Schlüssel ohne Fernbedienung)

WUNSCHAUSSTATTUNG

BASIS TREND

Preise in Euro ohne MwSt. (inkl. MwSt.)

2. Batterie	90,- (107,10)	90,- (107,10)
Airbag, Beifahrerseite	200,- (238,-)	200,- (238,-)
Anhänger-Vorbereitungssset (Elektronik)	100,- (119,-)	100,- (119,-)
Klimaanlage vorn ³⁾	1.200,- (1.428,-)	●
Beifahrer-Doppelsitz mit Staufach (Basis: Sitz-Paket 4; Trend: Sitz-Paket 13)	100,- (119,-)	100,- (119,-)
Manueller DPF-Regenerator	300,- (357,-)	300,- (357,-)
Metallic-Lackierung	850,- (1.011,50)	850,- (1.011,50)
Sonderlackierung in Normalfarbe	750,- (892,50)	750,- (892,50)
Manuelle Feststellbremse (links vom Fahrersitz)	100,- (119,-)	100,- (119,-)
Geschwindigkeitsregelanlage inkl. Lederlenkrad	350,- (416,50)	●

AUSSTATTUNGSPAKETE

BASIS TREND

Preise in Euro ohne MwSt. (inkl. MwSt.)

Breitspur-Hinterachse – Außenspiegel, langer Arm – Außenspiegel elektrisch einstellbar und beheizbar	79,- (94,11)	79,- (94,11)
Sicht-Paket 4 – Außenspiegel, elektrisch einstellbar und beheizbar – Frontscheibe, beheizbar – Instrumentenbeleuchtung regelbar – Nebelscheinwerfer – Scheibenwischer mit Regensensor und Wisch-wassersensor – Scheinwerfer-Assistent mit Tag/Nacht-Sensor; ⊖ mit Modell 350 L4	670,- (797,30)	370,- (440,30)
Audiosystem 24 – Ford SYNC3 inkl. AppLink – Ford Navigationssystem – 8"-Multifunktionsdisplay (20,32 cm Bildschirmdiagonale)	1.780,- (2.118,20)	1.530,- (1.820,70)

Hinweis: Tiefrahmen-Fahrgestelle sind erst durch den Umbau eines externen Aufbauberstellers im Rahmen des Mehrstuftypengenehmigungsverfahrens / Einzelabnahme vollständig und zulassungsfähig.

Alle angegebenen Preise sind unverbindliche Preisempfehlungen ab Werk in Euro ohne MwSt. (inkl. 19 % MwSt.) **zzgl. Überführungskosten.**

Inkl. 2 Jahre Ford Neuwagengarantie inklusive der Ford Assistance Mobilitätsgarantie, beginnend ab Datum der Erstzulassung oder der Auslieferung durch den Ford Vertragspartner. Details entnehmen Sie bitte den gültigen Garantiebedingungen.

- 1) Mit werkseitiger Geschwindigkeitsbegrenzung i.H.v. 100 km/h.
- 2) Die Bluetooth®-Wortmarke und Logos sind Eigentum der Bluetooth SIG Inc. und werden von der Ford Werke GmbH und zugehörigen Unternehmen unter Lizenz verwendet. Andere Marken sind Eigentum der betreffenden Inhaber.
- 3) Mit R-134a Kältemittel.
- 4) Höhendimensionen zeigen eine Bandbreite von einem maximal zulässig beladenen Fahrzeug bis zu einem unbeladenen Fahrzeug.

Zeichenerklärung: ● serienmäßig ⊖ nicht in Verbindung mit

Vorbehaltlich Rechen-, Druck- und Satzfehler. Änderungen und Irrtum vorbehalten. Alle Angebote gültig, solange der Vorrat reicht. Alle Abbildungen dienen zu Illustrationszwecken, die Ausstattung kann abweichen. Das auf der Vorderseite abgebildete Fahrzeug enthält Wunschausstattung gegen Mehrpreis.

ABMESSUNGEN (in mm)

	L2	L3	L4
Fahrzeuglänge	5.321	5.771	5.975
Fahrzeugbreite mit Spiegel (kurzer / langer Arm)	2.474 / 2.746	2.474 / 2.746	2.474 / 2.746
Fahrzeughöhe maximal ⁴⁾	2.207 – 2.171	2.001 – 2.142	2.200 – 2.142
Radstand	3.300	3.750	3.954
Rahmenlänge	5.321	5.771	5.975
Rahmenhöhe hinten ⁴⁾	635 – 544	635 – 533	641 – 535